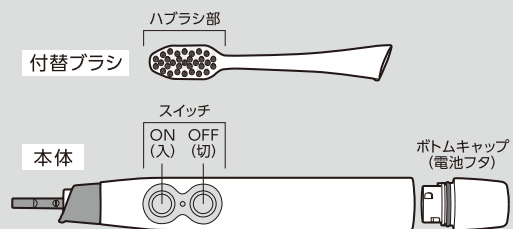


取扱説明書(保証書付)

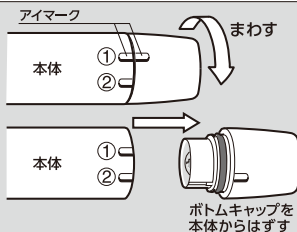
●各部のなまえ



●準備

電池を入れる

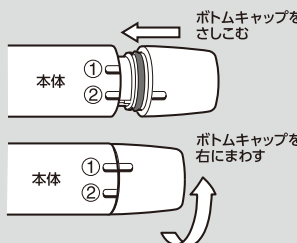
1: ボトムキャップのアイマークを本体のアイマーク②の位置まで左にまわして、引き抜き本体からはずします。



2: 本体のスイッチOFFボタンを押し、スイッチがOFFであることを確認してから単4アルカリ乾電池を図のように本体にいきます。



3: ボトムキャップのアイマークを本体の②に合わせてさしこみ、①の位置にくるまできちんと右にまわして閉めます。



使用回数目安

- 単4アルカリ乾電池1本で約120回ご使用になれます。(1回2分、室温【約20度】にて使用した場合)

⚠注意(準備時)

- 必ず単4アルカリ乾電池をご使用ください。
- 振動が弱くなってきた時は、新しい電池と交換してください。
- 本体や手が濡れた状態で、ボトムキャップの開閉、電池の出し入れをしないでください。故障の原因になります。
- ボトムキャップの防水ゴムは取り外さないでください。故障の原因になります。
- ボトムキャップは強くまわさないでください。破損・故障の原因になります。
- ボトムキャップが完全に閉まっていない場合、水が内部に入る等、故障の原因となります。

●使い方

- ① ハブラシ部にハミガキ剤を適量付け、□の中に入れてからスイッチをONにします。
- ② 普通のハブラシと同じように動かしながら、毛先の振動を感じる程度の軽い力で歯をみがきます。
- ③ みがき終わったら、□の中にハブラシを入れたままスイッチをOFFにします。
- ④ ハブラシ部を水洗いし、水気を切った後、風通しの良い所に保管してください。

⚠注意(使用時)

- 使いはじめは無理をせず、ゆっくりと試しながらご使用ください。
- ご使用中に違和感を感じる場合は、歯科医にご相談の上、ご使用ください。
- 現在、歯の治療を受けている方や、歯や歯ぐきの病気にかかっている方は歯科医にご相談の上、ご使用ください。
- お口に入れる前にスイッチをONにしないでください。またお口から出す前にスイッチをOFFにしてください。ハミガキ剤、水が飛び散る場合があります。
- ハブラシ部を歯や歯ぐきに強く押し当てたり、毛先以外のプラスチック部分を当てないでください。また長時間同じ箇所を磨かないでください。歯や歯ぐきに損傷を与えたり、故障の原因になります。
- 付替ブラシが本体にしっかり固定されていない状態で使用しないでください。事故や故障の原因になります。
- ハブラシ部を口に入れたまま手を離さないでください。付替ブラシが外れる場合があります。
- 浴室など水のかかる場所で使用しないでください。故障の原因になります。
- スイッチ部、ボトムキャップ部を水に浸けない、また流水に当てないでください。故障の原因になります。

⚠注意(保管時)

- 以下のようなところに保管しないでください。
 - 風呂場等水のかかるところ
 - 高温・多湿、直射日光、ホコリ、塩分などを含んだ空気の影響を受けるところ
 - 傾斜、振動、衝撃のあるところ
 - 化学薬品の保管場所
 - 腐食性ガスの発生するところ
 - 火気の近く
- 長期間使用しない時は電池を本体から取り出してください。
- 乳幼児の手の届かないところに置いてください。

●お手入れのしかた

- 付替ブラシを外して洗浄してください。
- いつも清潔にしてお使いください。
- 本体が汚れたら、水をしみこませた布を、かたくしぼって拭き取ってください。

- ハミガキ剤が固まったりして、付替ブラシが外しにくくなった場合図のように、スイッチが浸からない程度に、水またはぬるま湯にしぼらく浸けてから外します。
- ※本体のスイッチ部及びボトムキャップ部を水に浸けないでください。

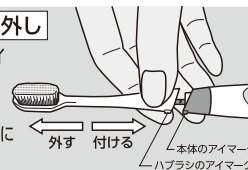


⚠注意(お手入れ時)

- 長時間水につけたままにしないでください。破損・故障の原因になります。
- 本体の洗浄に熱湯・アルコール・ベンジン・シンナー・漂白剤等を使用しないでください。破損・故障の原因になります。
- 本体内部に水などが入らないようにしてください。破損・故障の原因になります。
- スイッチ部、ボトムキャップ部を水に浸けない、また流水に当てないでください。破損・故障の原因になります。

付替ブラシの取り付け・取り外し

- ① 付替ブラシのアイマークと、本体のアイマークを合わせるように、まっすぐ奥まで差し込んで取り付けます。
- ② 付替ブラシを取り外す時は「外す」方向に引いてください。



●付替ブラシの交換について

- 付替ブラシは消耗品です。毛先が広がったり、本体との取付部分が磨耗して、グラつきが出てきたら、早めに交換してください。
- 付替ブラシは別売の「LION電動アシストブラシ付替ブラシ」をご使用ください。システム/クリニカ/NONIOからお選びください。
- 「システム/システムハグキプラス音波アシストブラシ付替ブラシ」もご使用いただけます。

●セット内容

LION電動アシストブラシ

電動アシストブラシ本体	1本
付替ブラシ システムふつう(試供品)	1本
単4アルカリ乾電池(試供品)	1本

※付属の電池はお試用です。製造出荷時に入れてありますので、寿命が短くなることがあります。

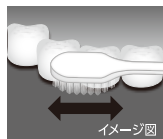
●仕様

振動数	約9,000回/分(無負荷時)
電源	単4アルカリ乾電池1本
重さ	20g(付替ブラシ装着時、乾電池別)
外形寸法	本体+付替ブラシ装着時 幅16mm×奥行16mm×高さ190mm

●付替ブラシ システムふつう(試供品)

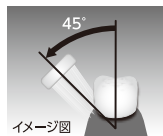
柄の材質	ポリアセタール
毛の材質	飽和ポリエステル樹脂
毛のかたさ	ふつう
耐熱温度	80度

..... 〈おすすめのみがき方〉



動かしか方

普通のハブラシと同じように動かしながら、毛先の振動を感じる程度の軽い力で磨きます。歯列に沿って1本1本ていねいに磨きましょう。歯は複雑な形をしているので、ハブラシの毛先が歯の表面にきちんとあたるよう角度を工夫しましょう。



当て方

歯周病が気になる方は、歯と歯ぐきの境目も意識しながら、磨いてください。歯と歯ぐきの境目は、45度の角度にあてます。

●安全上のご注意

- ①ご使用前に、この「安全上のご注意」をよくお読みの上、正しくお使いください。
- ②取扱説明書にある注意事項は製品を安全に正しくお使いいただき、あなたや他の人々への危険や傷害を未然に防止するものです。また、注意事項は危害や損害の大きさと切迫の程度を示すために、誤った取扱をすると生じることが想定される内容を「警告」「注意」の2つに区分しています。いずれも安全に関する重要な内容ですので必ず守ってください。

警告:人が死亡または重傷を負う可能性が想定される内容。

注意:人が障害を負う可能性および物的損害のみの発生が想定される内容。

▲警告

- あおむけやそれに近い姿勢で使用しないでください。付替ブラシが外れた場合、のどにつまる場合があります。
- 本体、電池、付替ブラシはお子様の手の届かないところに置いてください。お子様だけのご使用はさけてください。乳幼児が飲み込む原因になります。万一飲み込んだ場合は、すぐに医師に相談してください。
- 複数の人で共用しないでください。病原菌が感染する原因になります。
- 下記の方は使用しないでください。症状を悪化させたり、けがの原因となります。
 - 口内の感覚が敏感な方
 - 口腔または歯周手術の直後や治療中の方
 - 口腔内に気になる病状(治療中の歯、不安定な入れ歯など)のある方
 - 歯ぐきからの出血が続く、または大量の出血のある方
- 心臓ペースメーカー・細動除去器をご使用の方は医師に相談してからご使用ください。
- 万一、電池から漏れた液が目に入ったり、皮膚や衣類に付着したりした場合は、すぐに多量の水で洗い流してください。失明やけがの原因になります。医師の治療を受けてください。
- 分解や修理・改造をしないでください。けがや故障の原因になります。
- 電池を火の中に入れてください。破裂してけがなどの原因になります。
- 電池の＋をショートさせないでください。火災や感電、故障の原因になります。

▲注意

- アルカリ電池を使い切った後は、すみやかに取り外してください。そのままの状態では電解液が漏れ出す場合があります。
- お子様や、からだの不自由な方が使用される場合は、誤った使い方をしないように必ず周りの方が気をつけてあげてください。事故やトラブルの原因になります。
- 本体を踏む、落とす、ぶつける、噛む等の強い衝撃を与えたりしないでください。けがや故障の原因になります。
- 人以外に使用しないでください。また、歯みがき以外の目的で使用しないでください。事故やトラブルの原因になります。
- スイッチ(電源)を入れたまま放置しないでください。漏液、発熱、破裂などを起こし、本体が破損する原因になります。
- 化粧品、ハンドクリーム等の油成分の付着によりボディー外観が損なわれる場合があります。

●保証規定

取扱説明書に従った正常な使用状態で保証期間内に故障した場合には、ライオン株式会社お客様センターまでお問い合わせください。

以下の保証条件にて無償対応させていただきます。

- ①保証期間中の保証規定に基づいた修理をお受けになる時は必ず、商品と切り取った本保証書を添えて、ライオン株式会社に送付ください。その際、保証書にご購入を示すレシートが添付されていることが必要です。
- ②保証期間内でも次の場合には有料修理となります。
 - 誤った使用法、及び不当な修理、分解による故障及び損傷。
 - お買い上げ後の落下、輸送等の過度な衝撃による故障及び損傷。
 - 火災・地震・水害・落雷・その他、天災地変による故障及び損傷。
 - 一般家庭用以外(例えば業務用での長時間使用)に使用された場合の故障及び損傷。
 - 本品の保証書の提示がない場合
 - 本品の保証書に、お買い上げ日・販売店名の記入及びレシートの添付がない場合、あるいは字句を書き換えられた場合。
- ③この保証書は日本国内のみ有効です。
- ④保証書は再発行いたしませんので、紛失しないように、必ず「販売店名・お買い上げ日」などの記入をお確かめの上、レシートと一緒に大切に保管してください。
- ⑤本製品の修理用部品(製品の機能を維持するために必要な部品)の最低保有年数は製造を終了した後5年間です。
- ⑥修理のとき、部品・その他付属品は、代替品を使用させていただくこともありますのでご了承願います。
- ⑦保証期間はお買い上げの日から1年間です。

商品のお問合せ・送付先

ライオン株式会社 お客様センター

〒111-8644 東京都台東区蔵前1-3-28

お問合せ先 0120-556-913